

AGFEO Systemheadset 9120

Systemheadset an der AGFEO TK-Anlage anmelden

ST 25

ST 30

DECT 30

Das Systemheadset 9120 wird vom DECT Modul und der DECT-S0 Basis ab Firmwareversion 2.2 in Verbindung mit den AGFEO TK-Anlagen AS 181, 1x, 2x, 3x und AS 40P ab Version 6.2f und der AS 100IT mit P400-1 ab Version 6.5h unterstützt.

WICHTIG: Stellen Sie den Einrichtcode der TK-Anlage auf „0000“, bevor Sie mit der Anmeldung des Systemheadsets beginnen.

Systemheadset gezielt anmelden

Funktion einleiten.

Wählen Sie den Menüpunkt „Headset“ aus .

Bestätigen Sie mit „enter“.

Wählen Sie den Menüpunkt „Gezielt anmelden“ aus.

Bestätigen Sie mit „enter“.

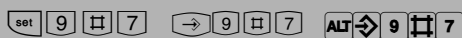
Wenn Sie mehrere DECT Stationen in ihrer Anlage betreiben, wählen Sie die Station aus, an der das Headset angemeldet werden soll.

Mit „enter“ Auswahl bestätigen.

Wählen Sie die Position in der DECT Station aus, auf der Sie Ihr Telefon anmelden wollen.

Mit „enter“ Auswahl bestätigen.

Die DECT Station wird nun in den Anmelde-
modus geschaltet, gehen Sie beim Anmelden des
Headsets vor, wie in der Anleitung des Headsets
beschrieben.



Systemheadset ungezielt anmelden

Funktion einleiten.

Wählen Sie den Menüpunkt „Headset“ aus.

Bestätigen Sie mit „enter“.


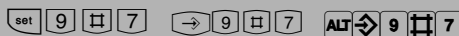
Wählen Sie den Menüpunkt „anmelden“ aus.

Bestätigen Sie mit „enter“.

Wenn Sie mehrere DECT Stationen in ihrer Anlage betreiben, wählen Sie die Station aus, an der das Headset angemeldet werden soll.

Mit „enter“ Auswahl bestätigen.

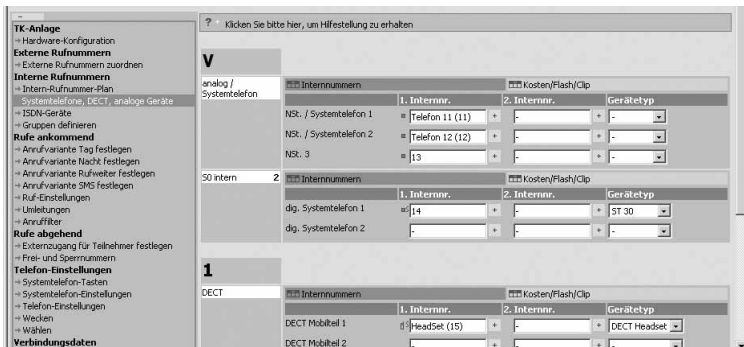
Die DECT Station wird nun in den Anmelde-
modus geschaltet, gehen Sie beim Anmelden des
Headsets vor, wie in der Anleitung des Headsets
beschrieben.



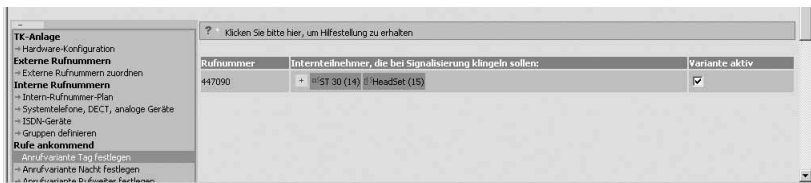
AGFEO Systemheadset 9120

Systemheadset in TK-Suite einrichten

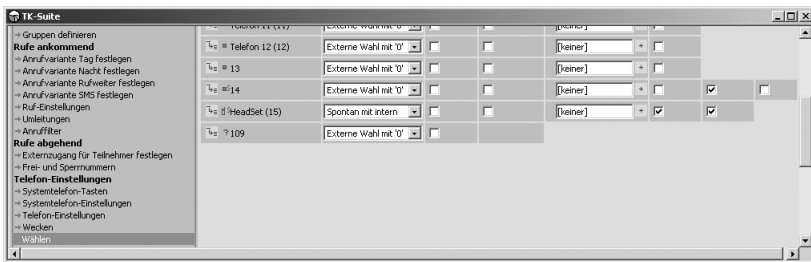
Nachdem Sie das Systemheadset an Ihrer TK-Anlage angemeldet haben, lesen Sie die TK-Anlage mit TK-Suite aus. Im Bereich „Systemtelefone, DECT, analoge Geräte“ ist ein neues DECT Mobilteil mit dem Gerätetyp „DECT-Headset“ eingetragen. Vergeben Sie eine Rufnummer für das Headset.



Tragen Sie nun das Headset in die gleichen Anrufvarianten ein wie Ihr Telefon, so daß Ihr Headset immer mitklingelt und Sie die Rufe direkt am Headset annehmen können.



Wenn Sie nun noch für Ihr Headset Fremdwahl und CTI Wahl aktivieren, können Sie bequem vom Systemtelefon aus für Ihr Headset wählen.



Identnr. 1100614
Änderung und Irrtum
vorbehalten.
Printed in Germany
0059

AGFEO Hotline:
GN Netcom Hotline:

0900- 1024336 (6s/1Einheit)
+49 8031 26 51 14
+49 8031 26 51 22

AGFEO GmbH & Co. KG
Gaswerkstr. 8
D-33647 Bielefeld
Internet: <http://www.agfeo.de>